

Verfügbare optionale Dreh- & Panoramasisitze sowie Hub- & Drehkabinen für Linde-Stapler

Die Anforderungen an die Fahrer von Gabelstaplern steigen, je größer und sperriger die zu bewegenden Lasten sind und je mehr die Fahrer dadurch rückwärts fahren müssen. Mit den verfügbaren optionalen Dreh- & Panoramasisitzen sowie Hub- & Drehkabinen werden die Fahrer körperlich entlastet, die Sicherheit wird erhöht und die Umschlagleistung gesteigert.

Vorteile & Nutzen für den Anwender

- 60% körperliche Entlastung → Hohe Zufriedenheit der Fahrer und wenig krankheitsbedingte Ausfallzeiten
- Bessere Sicht → Verbesserte Sicht in Fahrtrichtung bei Rückwärtsfahrten
- Erhöhte Sicherheit → Reduzierung von Gefahrensituationen und Arbeitsunfällen
- Schnelles Lastenhandling → Erhöhung der Umschlagleistung
- Einfache Bedienung → Intuitive Bedienung für eine sichere Handhabung
- Robuste Konstruktion → Lange Lebensdauer und geringe Kosten für Wartung und Instandhaltung



Drehbare Fahrerarbeitenplätze: Erhältlich für Verbrenner- und Elektro-stapler.

● www.logistik-xtra.de/fahrerarbeitenplatz-drehbar



Panoramasisitze: starre Sitzposition in einem 45°-Winkel. Erhältlich für Elektro-stapler.

● www.logistik-xtra.de/panoramasisitz







Dreh- und Hubkabine: perfekte Rundumsicht. Erhältlich für Schwerlast-stapler der Baureihe 1401.

● www.logistik-xtra.de/hubkabine








Rufen Sie uns an! Kostenlose Hotline: 0800 9555111

Elektro-Stapler

Typ	Baureihe	Drehsitz	Panorama-Sitz
E25/600 HL E30/600 HL E35 HL	387 Elektro	rechts 0°-38°-45° 	rechts starr 45° 
E35/600 H E40/600 H/HL E45/600 H/HL E50/500 HL E50/600 HL	388 Elektro	rechts 0°-45°-70° 	rechts starr 45° 





Verbrenner-Stapler

Typ	Baureihe	Drehsitz I	Drehsitz II	Drehsitz III
H20 H25 H30 H35	392 393 Diesel / Gas	links 0°-90° 	links 0°-45°-90° 	
H40 H45 H50	394 Diesel / Gas	links 0°-90° 	links 0°-35°-90° 	links 0°-35°-90° / rechts 35° 
H50 H60 H70 H80	396 Diesel / Gas	links 0°-75° 	links 0°-45°-75° 	



Schwerlast-Stapler

Typ	Baureihe	Drehkabine	Hubkabine
H100 H120 H140 H150 H160 H180	1401 Diesel	links 0°-180° / rechts 0°-65° 	Stufenloser Hub der Fahrerkabine auf max. 5.485 mm Höhe (Oberkante Fahr- kabine) 



→ - Normal-Pedal → - Einzug-Pedal